



Anda daí
conhecer
o SITE DA
TURMA!

SITE DA TURMA





O Site da Turma está a bombar!
Aqui todos podem participar,
criar ideias e comentar
os mil projetos que vão inventar!
É um espaço criativo,
onde todos podem colaborar.
Aqui, tu vais aprender
que a partilhar está o saber

Um espaço de partilha e de estruturação de ideias

No Site da Turma, alunos, professores e encarregados da educação podem criar, partilhar, colaborar e comentar toda a informação disponibilizada de uma forma personalizada e segura.

Os alunos podem desenvolver ideias e projetos com o **editor colaborativo**, utilizando texto, desenhos, imagens ou ficheiros. Todos os ficheiros desenvolvidos ficam guardados na área pessoal de cada utilizador, os **Meus Trabalhos**, onde podem ser editados ou apagados a qualquer momento.

As publicações no **Site da Turma** dependem da aprovação dos professores sobre os trabalhos desenvolvidos. Os professores podem ainda optar por introduzir os trabalhos dos seus alunos no **Site da Escola**, onde ficarão disponíveis para toda a comunidade educativa.

Nesta primeira versão existe um espaço, o Mural (da escola ou da turma), onde Alunos, Professores e Encarregados de Educação poderão comunicar entre si.

Estrutura personalizada e intuitiva

1. No Site da Turma existem três tipos de utilizador:

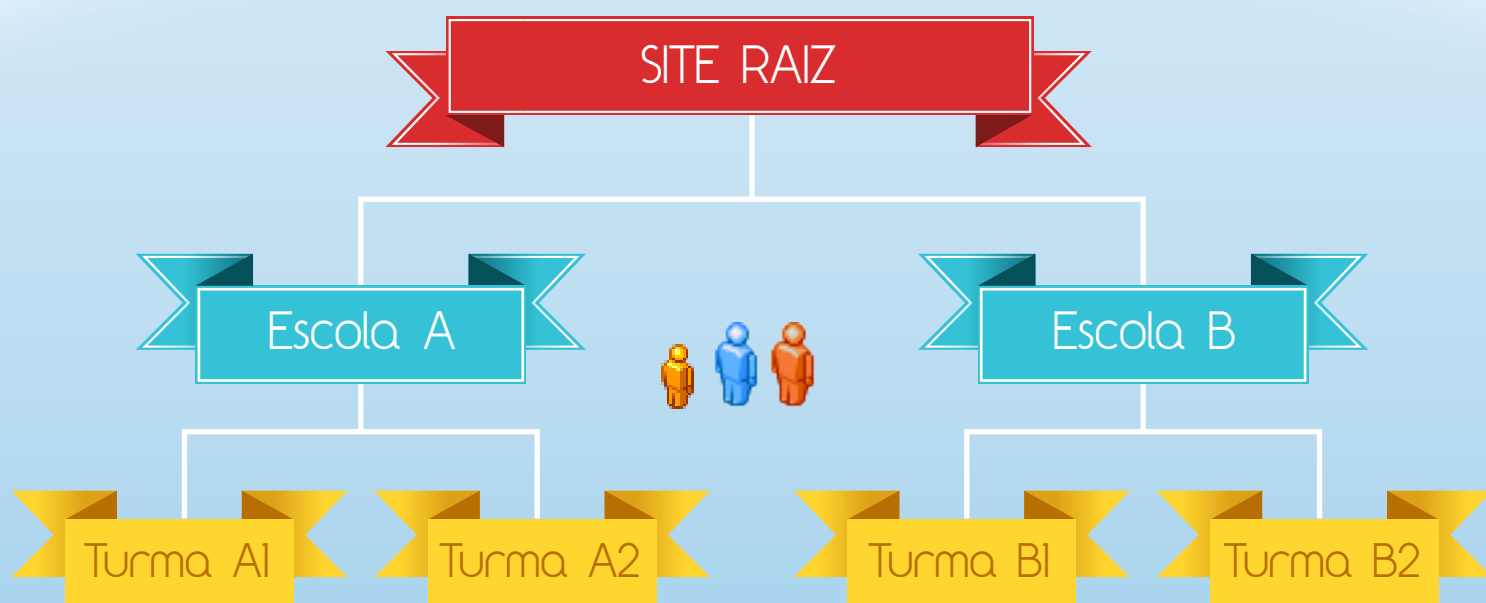
Aluno, Professor e Encarregado de Educação.



2. Lista de sites a que o utilizador tem acesso:

Site da Escola – todos os professores, alunos e encarregado de educação da Escola.

Site da Turma – todos os professores, alunos e encarregados de educação da Turma.



Aluno



Professor

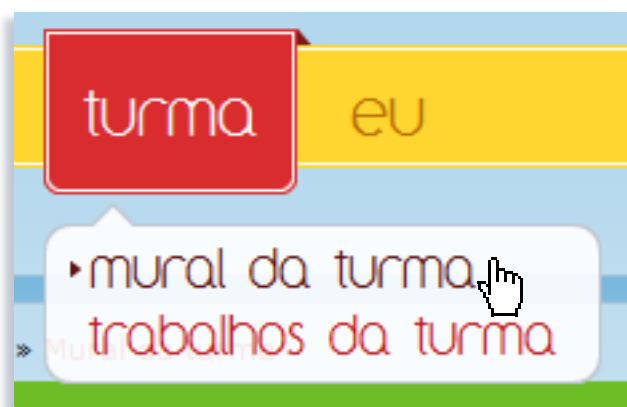


Enc. Educação

3. No separador “Turma” existem dois espaços:

Mural da Turma – todos os utilizadores podem publicar (mensagens, fotos, ligações), comentar e ‘gostar’.

Trabalhos da Turma – todos os trabalhos da turma elaborados pelo professor e/ou alunos, já aprovados.

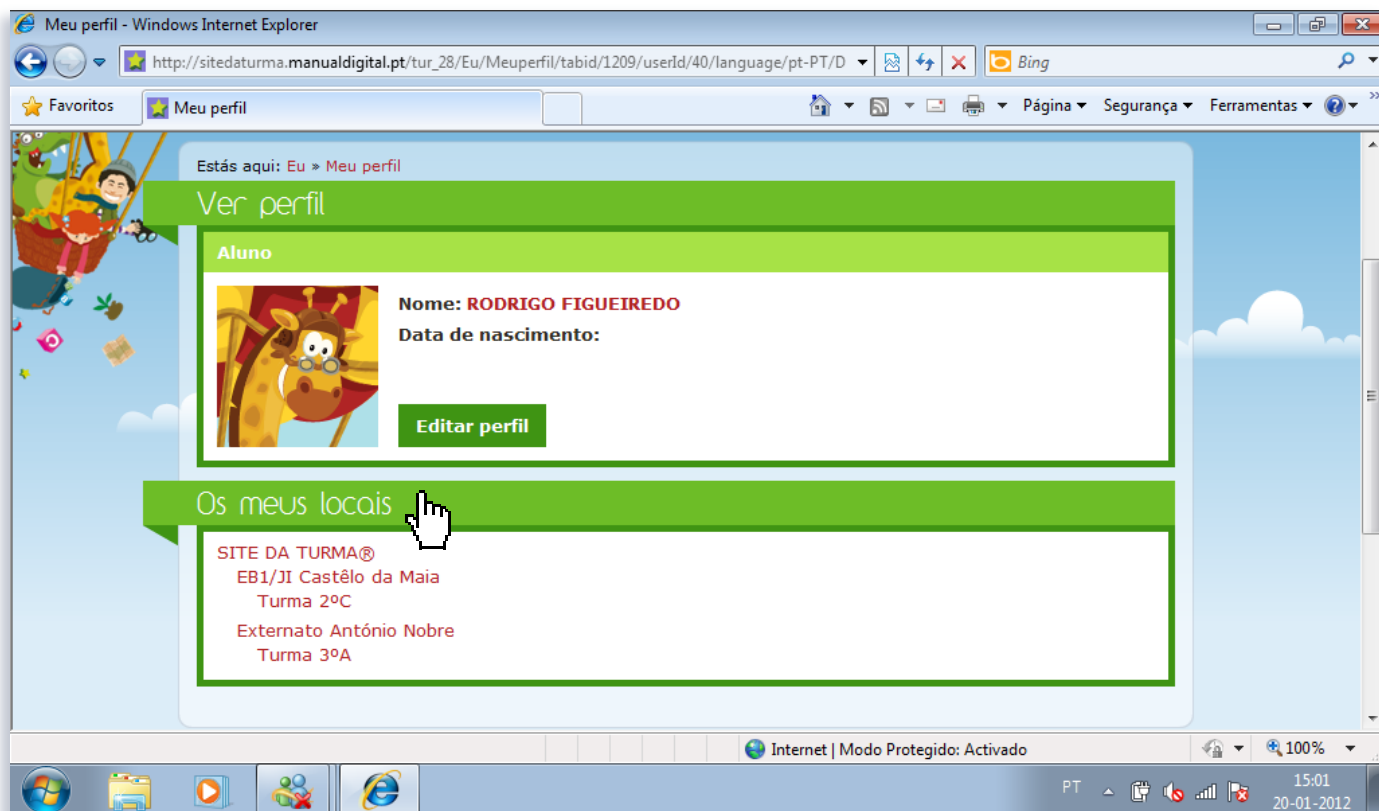


4. No separador “Eu” cada utilizador tem acesso aos seguintes espaços:

Meus Trabalhos – trabalhos criados pelo utilizador.

Minhas Mensagens – correio eletrónico pessoal.


Meu Perfil – nome, fotografia, email, password e meus locais.






Trabalhos da Turma

A criação de trabalhos engloba a produção de **texto**, a introdução de **imagens**, a criação de **desenhos** e a inclusão de **documentos**.

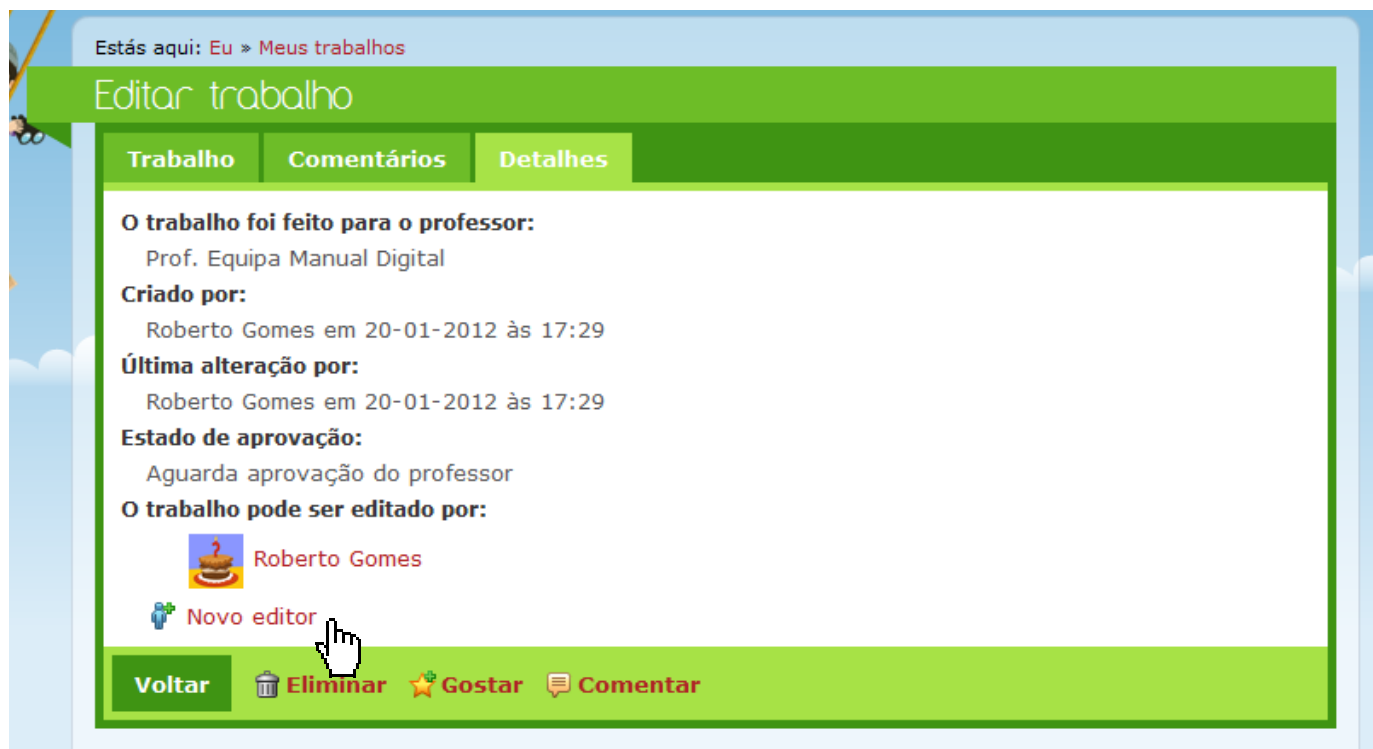


Estás aqui: [Eu](#) » [Meus trabalhos](#)

Novo trabalho

Título do trabalho:	<input type="text"/>
Professor:	<div>Escolhe um professor</div>
<div>Professores</div> <div> Prof. Equipa Manual Digital</div>	
Criar trabalho	Cancelar

O utilizador deve **guardar** todos os ficheiros criados, para que fiquem disponíveis no site. Deve inclusive definir um **título** e selecionar o **professor** que irá realizar a avaliação e aprovação do trabalho desenvolvido.



Na secção **Detalhes** o utilizador consegue consultar informação sobre um determinado trabalho e definir novos editores.

Um **Editor** é um utilizador com permissões para alterar o trabalho. A atribuição de perfil de **Editor** a outros utilizadores deve ser efetuada antes da aprovação do trabalho pelo professor.

Minhas Mensagens

Nesta secção os utilizadores podem consultar as mensagens recebidas e responder, bem como, criar novas mensagens para os utilizadores do site.





UNIÃO EUROPEIA
Fundo Europeu de
Desenvolvimento Regional



Universidade do Minho
Instituto de Educação

